




KL 1680 GOLD PLUS



Ergonomic handle for easy maneuverability

Maniglia ergonomica per una pratica movimentazione



Easy-to-fit accessories

Pratico alloggiamento per gli accessori




Handle for lifting

Maniglia supplementare per il sollevamento

MTP KLR GOLD

Brass pump head

Pompa con testata in ottone



Hose reel at the back


Avvolgitubo collocato nella parte posteriore



Easy handling thanks to two wheels with rubber covering

Facilità di movimento grazie a due ruote con rivestimento in gomma







FOR MORE INFO:
MAGGIORI INFORMAZIONI:









GENERAL FEATURES · CARATTERISTICHE GENERALI

- Vertical structure, designed for maximum ergonomics and ease of use
- Comet pump with three axial pistons arranged vertically with pump at the bottom and an all-metal construction without any plastic used for the structural components
- Induction electrical motor with thermal protection
- Brass pump head
- Motor with copper winding
- EASY START device
- Total Stop system
- Motor thermal protection
- Inlet filter with quick coupling
- *Struttura a sviluppo verticale concepita per la massima ergonomia e praticità d'uso*
- *Pompa Comet a tre pistoni assiali disposta in verticale con pompa in basso e costruzione interamente in metallo, senza materiale plastico nei componenti strutturali*
- *Motore elettrico a induzione con protezione termica*
- *Testata pompa in ottone*
- *Motore con avvolgimento in rame*
- *Dispositivo EASY START*
- *Dispositivo Total Stop*
- *Protezione termica del motore*
- *Filtro di aspirazione con attacco rapido*
- *Usso semiprofessionale*

TECHNICAL FEATURES · CARATTERISTICHE TECNICHE

CODE CODICE	MODELS MODELLI	PUMP POMPA									
			Ph	V	Hz	bar	MPa	l/h	kW	kg	(L x W x H) cm
9046 0500	KL 1680 Gold Plus	KLR Gold	1	230	50	150	15	480	2,3	17	30,8 x 31 x 82

STANDARD EQUIPMENT · DOTAZIONE STANDARD

		
GC 251 gun with protection <i>Pistola GC 251 con protezione</i>	Lance with adjustable nozzle <i>Lancia con ugello regolabile</i>	Lance with rotating nozzle <i>Lancia con ugello rotante</i>
		
Foam lance <i>Lancia schiumogena</i>	R1 1/4 rubber hose with metal reinforcement (mt 8) <i>Tubo in gomma R1 1/4 con rinforzo metallico (8 mt)</i>	Fixed brush <i>Spazzola fissa</i>