

# K STEEL S

TSR

SELF-PRIMING PUMPS



15 mt hose reel kit  
(on request)  
*Kit avvolgitubo da 15 mt  
(su richiesta)*



Height-adjustable and  
foldable handlebar

*Manubrio regolabile in  
altezza e ripiegabile*



On/Off rotary switch

*Interruttore On/Off rotativo*

Heavy duty plastic  
wheels

*Ruote in plastica  
per uso gravoso*



Bolt-on unloader valve  
with Easy Maintenance  
system

*Valvola di regolazione  
integrata con sistema di  
manutenzione facilitata*









FOR MORE INFO:  
MAGGIORI INFORMAZIONI:



## GENERAL FEATURES · CARATTERISTICHE GENERALI

- Steel frame with stainless steel cover
- Easy maintenance of motorpump and electronic panel by simply removing of the cover
- Big wheels (ø 255 mm); easy to handle also up and down steps and over uneven grounds
- Readily serviceable suction filter
- Low-pressure detergent suction
- Pump with oil sight glass, with level visible from the outside and brass pump head
- 4-pole motor (1400 rpm), well oversized and protected with paint
- **Self-priming** ZW-K pump with bolt-on professional unloader valve
- Delayed Total Stop
- Control panel with contactor and thermal protection
- On/off rotary switch
- Stabilizing rubber feet
- Struttura in acciaio con cofano in acciaio inox
- Facile manutenzione della motopompa e del quadro elettronico con la semplice rimozione della carenatura
- Ruote di grandi dimensioni (ø 255 mm); facilità di manovra su gradini e terreni sconnessi
- Filtro di aspirazione facilmente ispezionabile
- Aspirazione detergente in bassa pressione
- Pompa con visore olio, con livello visibile dall'esterno e testata della pompa in ottone
- Motore 4 poli (1400 rpm), sovradimensionato e protetto da verniciatura
- Pompa **autoadescante** ZW-K con valvola di regolazione professionale flangiata
- Total Stop ritardato
- Quadro comandi con teleruttore e protezione termica
- Interruttore On/off rotativo
- Uso professionale intensivo
- Piedi antivibranti in gomma

## TECHNICAL FEATURES · CARATTERISTICHE TECNICHE

CODE CODICE	MODELS MODELLI	PUMP POMPA														
			Ph	V	Hz	bar	MPa	bar	MPa	l/h	HP	kW	kW	kg	(L x W x H) cm	
9077 0001	K STEEL S 3.10 10/150 M	ZW-K	1	230	50	150	15	30÷135	3÷13,5	280 ÷ 600	3,0	2,2	2,9	55	64 x 45 x 85 56 x 45 x 61 *	
9077 0004	K STEEL S 3.12 12/130 M	ZW-K	1	230	50	130	13	30÷120	3÷12	360 ÷ 720	3,0	2,2	2,9	55	64 x 45 x 85 56 x 45 x 61 *	
9077 0002	K STEEL S 6.15 15/170 T	ZW-K	3	400	50	170	17	30÷160	3÷16	390 ÷ 900	5,5	4,0	4,8	57	64 x 45 x 85 56 x 45 x 61 *	
9077 0003	K STEEL S 7.15 15/210 T	ZW-K	3	400	50	210	21	30÷200	3÷20	360 ÷ 900	7,5	5,5	6,7	60	64 x 45 x 85 56 x 45 x 61 *	

\* Height with handle closed · Altezza con manubrio chiuso

## STANDARD EQUIPMENT · DOTAZIONE STANDARD



GH 281 gun with Swivel and pressure regulator  
Pistola GH 281 con Swivel e regolatore pressione



Bent lance with detergent head, without nozzle  
Lancia angolata con testina detergente, senza ugello



Fan shape nozzle, 1/4" MEG connection  
Ugello con getto a lama attacco 1/4" MEG



10 m rubber delivery hose kit  
Kit tubo gomma mandata 10m



Plastic inlet water filter  
Filtro ingresso acqua in plastica